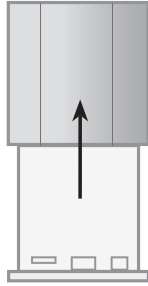


USB 3.0 Hard Disk Enclosure 2.5" SATA

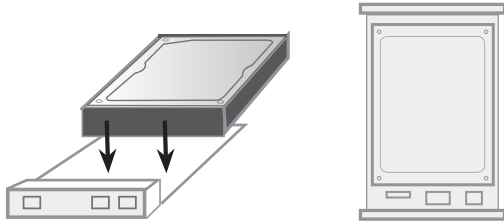
Quick Install | Snel installeren | Schnelle Installation | Installation rapide | Installazione rapida | Instalación rápida | Gyors telepítés | Instalação rápida

1



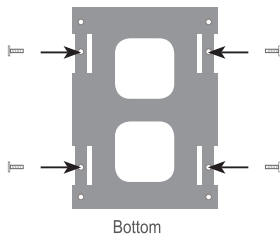
- EN Slide off the aluminium casing
- NL Schuif de aluminium behuizing eraf
- FR Faites glisser le boîtier en aluminium
- IT Far scivolare fuori il cassetto in alluminio
- DE Schrauben Sie das Aluminium-Gehäuse ab
- ES Retire la carcasa de aluminio
- HU Csúsztassa le az alumínium burkolatot
- PT Retire a caixa de alumínio
- PL Zsuń aluminiową obudowę

2



- EN Mount the hard disk on the SATA connector
- NL Bevestig de hard disk op de SATA aansluiting
- FR Monter le disque dur sur le connecteur SATA
- IT Fissare i connettori SATA all' HD
- DE Befestigen Sie der Festplatte auf die SATA Anschlüsse
- ES Monte el disco duro en los conectores SATA
- HU Szerelje fel a merevlemez a SATA csatlakozókra
- PT Encaixe o disco rígido no conector SATA
- PL Zamontuj dysk twardy na złączy SATA

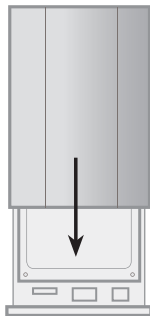
3



- EN Screw the hard drive to the tray
- NL Schroef de harde schijf vast aan de slede
- FR Visser le disque dur sur le plateau
- IT Avvitare l'HD al compartimento
- DE Schrauben Sie die Festplatte in der Halterung fest
- ES Atornille el disco duro a la bandeja
- HU Csavarozza a merevlemez a tálcára
- PT Aparafuse o disco rígido ao tabuleiro
- PL Przykręć dysk twardy do płytki.

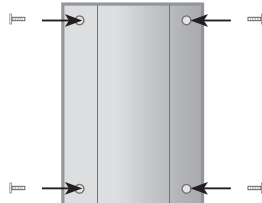
4

a



Front

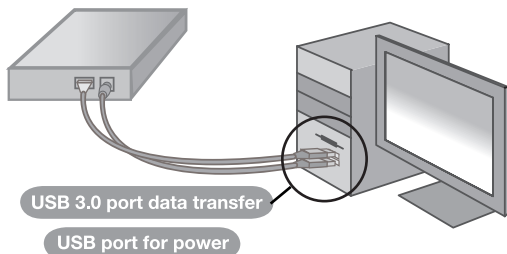
b



Bottom

- EN a) Slide back the aluminium case.
b) Screw the aluminium case to the tray
- NL a) Schuif de aluminium behuizing weer terug
b) Schroef de behuizing vast aan de slede
- FR a) Faites coulisser le boîtier en aluminium
b) Visser le boîtier en aluminium sur le plateau
- IT a) Infilare nuovamente l'involucro in alluminio
b) Avvitare l'involucro in alluminio compartimento
- DE a) Schrauben Sie das Aluminium-Gehäuse wieder zurück
b) Schrauben Sie die Aluminium-Gehäuse in der Halterung fest
- ES a) Vuelva a deslizar la carcasa de aluminio
b) Atornille la carcasa de aluminio a la bandeja
- HU a) Csúsztassa vissza az alumínium burkolatot
b) Csavarja az alumínium burkolatot a tálcára
- PT a) Volte a introduzir a caixa de alumínio.
b) Aparafuse a caixa de alumínio ao tabuleiro
- PL a) Wsuń z powrotem aluminiową obudowę
b) Przykręć obudowę aluminium do zasobnika

5



superspeed
USB 3.0

USB 3.0 port data transfer

USB port for power

- EN Attach the hard disk with the included cables to your computer
- NL Bevestig je externe hard disk met de meegeleverde kabels aan je computer
- FR Branchez le disque dur à votre ordinateur grâce aux câbles fournis
- IT Connettere l'HD con i cavi inclusi al computer.
- DE Befestigen Sie die Festplatte mit den mitgelieferten Kabeln an Ihrem Computer
- ES Conecte el disco duro con los cables incluidos en el equipo
- HU Csatlakoztassa a merevlemez a mellékelt kábelekkel a számítógéphez
- PT Ligue o disco rígido ao seu computador utilizando os cabos incluídos
- PL Podłącz dysk twardy za pomocą dołączonych kabli do komputera

EN Please check www.event-online.com for the helpdesk phone number and opening hours. For service, manuals, firmware updates or support visit www.event-online.com | Multilingual helpdesk | Multilingual manual | 5 Years Warranty |

NL Bezoek onze website www.event-online.com voor het telefoonnummer en de openingstijden van de helpdesk. Voor service, handleidingen, firmware updates bezoek u www.event-online.com | Nederlandstalige helpdesk | Nederlandstalige handleiding | 5 Jaar garantie |

FR Veuillez consulter www.event-online.com pour le numéro de téléphone et les heures d'ouverture du centre d'aide. Pour l'entretien, les manuels, les mises à jour de firmware ou l'assistance, visitez www.event-online.com. Centre d'aide multilingue | Manuel multilingue | Garantie de 5 ans |

IT Si prega di verificare al seguente indirizzo www.event-online.com i numeri telefonici e gli orari di apertura. Per servizi, manuali, aggiornamento firmware e supporto visitate www.event-online.com. Servizio telefonico Multilingua | Manuali Multilingua | Garanzia 5 anni |

ES Visite www.event-online.com para obtener el número de teléfono del servicio de ayuda y el horario de apertura. Para obtener asistencia, manuales, actualizaciones de firmware o soporte, visite www.event-online.com. Servicio de ayuda en varios idiomas | Manual en varios idiomas | 5 años de garantía |

DE Unter www.event-online.com finden Sie die Helpdesk-Telefonnummer und die Bürozeiten. Dienstleistungen, Handbücher, Firmware-Updates oder Support-Dienste werden unter www.event-online.com angeboten. Helpdesk in mehreren Sprachen | Handbuch in mehreren Sprachen | 5-jährige Garantie |

PT Visite www.event-online.com para consultar o número de telefone do e o horário de funcionamento do apoio ao cliente. Para assistência, manuais, atualizações de firmware ou apoio técnico, visite www.event-online.com. Apoio ao cliente multilingue | Manual multilingue | 5 anos de garantia |

HU Látogasson el a www.event-online.com oldalra a helpdesk telefonszámáért és a nyitvatartási időért. Szerviz, kézikönyvek, firmware-frissítések és támogatás ügyében látogasson el a következő oldalra: www.event-online.com. Többnyelvű ügyfélszolgálat | Többnyelvű kézikönyv | 5 éves garancia |

PL Numery telefonów pomocy technicznej oraz informacje o godzinach otwarcia można znaleźć na stronie www.event-online.com. Serwis, podręczniki, aktualizacje oprogramowania układowego oraz pomoc techniczna są dostępne w witrynie www.event-online.com. Pomoc techniczna w różnych językach | Podręczniki w różnych wersjach językowych | 5-letnia gwarancja |